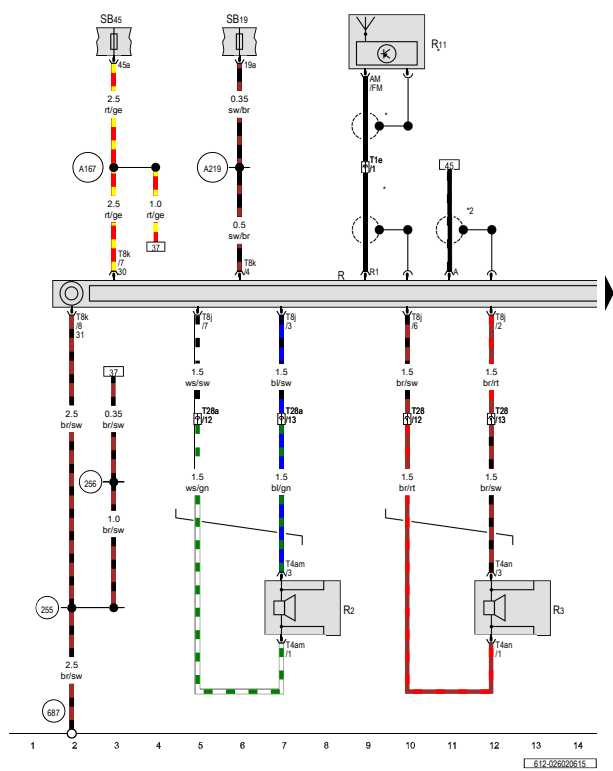


Polo

Электросхема

№ 26 / 2



ws=белый
 sw=чёрный
 ro =красный
 br =коричневый
 gn=зелёный
 bl =синий
 li =лиловый
 vi =лиловый
 ge=жёлтый
 og =оранжевый
 rs =розовый

Головное устройство, Передний левый динамик, Передний правый динамик, Антенна

- R - Головное устройство
- R2 - Передний левый динамик
- R3 - Передний правый динамик
- R11 - Антенна
- SB19 - Предохранитель 19 в блоке предохранителей В
- SB45 - Предохранитель 45 в блоке предохранителей В
- T1e - Разъём, 1-контактный
- T4am - Разъём 4-контактный
- T4an - Разъём 4-контактный
- T8j - Разъём, 8-контактный
- T8k - Разъём, 8-контактный
- T28 - Разъём, 28-контактный
- T28a - Разъём, 28-контактный
- 255 - Соединение с массой 1 в жгуте проводов головного устройства
- 256 - Соединение с массой 2 в жгуте проводов головного устройства
- 687 - Точка соединения с массой 1 на центральном тоннеле
- A167 - Плюсовое соединение 3 (30a) в жгуте проводов комбинации приборов и органов управления
- A219 - Соединение (контакт S) в главном жгуте проводов
- * - Антенна на крыше
- *2 - Антенна в заднем стекле

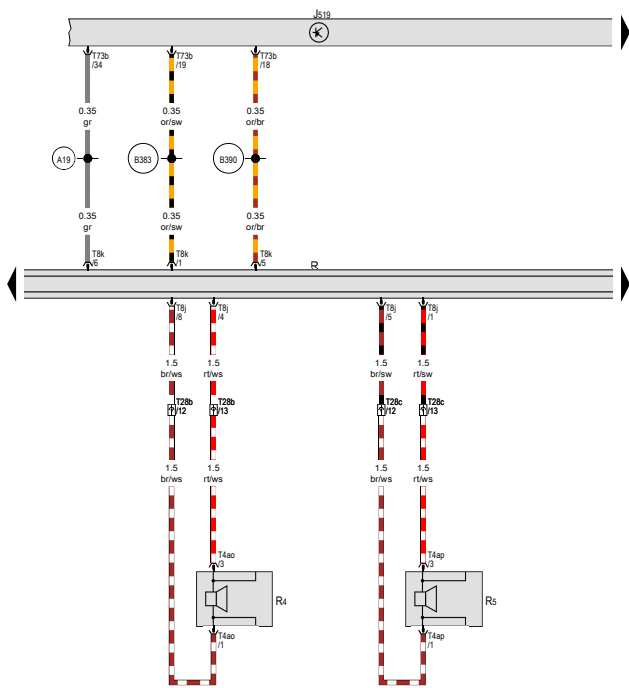


Polo

Электросхема


№ 26 / 3

**Блок управления бортовой сети,
Головное устройство, Задний
левый динамик, Задний правый
динамик**



ws=белый
sw=чёрный
ro =красный
rt =красный
br =коричневый
gn=зелёный
bl =синий
gr =серый
li =лиловый
vi =лиловый
ge=жёлтый
og =оранжевый
rs =розовый

- J519 - Блок управления бортовой сети
- R - Головное устройство
- R4 - Задний левый динамик
- R5 - Задний правый динамик
- T4ao - Разъём 4-контактный
- T4ap - Разъём 4-контактный
- T8j - Разъём, 8-контактный
- T8k - Разъём, 8-контактный
- T28b - Разъём, 28-контактный
- T28c - Разъём, 28-контактный
- T73b - Разъём, 73-контактный
- A19 - Соединение (58d) в жгуте проводов комбинации приборов и органов управления
- B383 - Соединение 1 (шина CAN-привод, провод High) в главном жгуте проводов
- B390 - Соединение 1 (шина CAN-привод, провод Low) в главном жгуте проводов



Polo

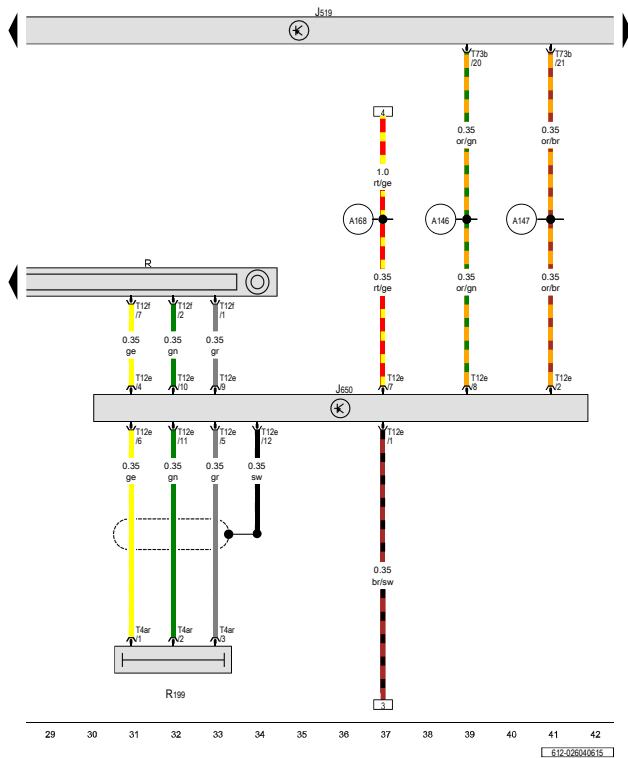
Электросхема

№ 26 / 4

**Блок управления бортовой сети,
Блок управления
мультимедийной системы,
Головное устройство, Разъём для
подключения внешних
аудиоустройств**



- J519 - Блок управления бортовой сети
- J650 - Блок управления мультимедийной системы
- R - Головное устройство
- R199 - Разъём для подключения внешних аудиоустройств
- T4ar - Разъём 4-контактный
- T12e - Разъём, 12-контактный
- T12f - Разъём, 12-контактный
- T73b - Разъём, 73-контактный
- A146 - Соединение (шина CAN-комфорт, провод High) в жгуте проводов комбинации приборов и органов управления
- A147 - Соединение (шина CAN-комфорт, провод Low) в жгуте проводов комбинации приборов и органов управления
- A168 - Плюсовое соединение 4 (30a) в жгуте проводов комбинации приборов и органов управления



ws=белый
sw=чёрный
ro =красный
rt =красный
br =коричневый
gn=зелёный
bl =синий
li =лиловый
vi =лиловый
ge=жёлтый
og =оранжевый
rs =розовый

29 30 31 32 33 34 35 36 37 38 39 40 41 42

612-028010215

