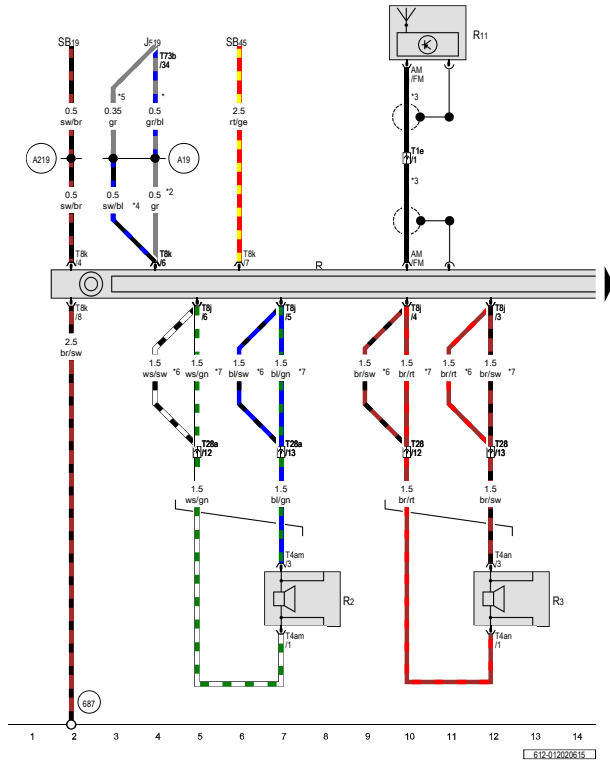


Polo

Электросхема

№ 12 / 2



ws=белый
 sw=чёрный
 ro =красный
 rt =красный
 br =коричневый
 gn=зелёный
 bl =синий
 gr =серый
 li =лиловый
 vi =лиловый
 ge=жёлтый
 or =оранжевый
 rs =розовый

Головное устройство, Передний левый динамик, Передний правый динамик, Антенна




- J519 - Блок управления бортовой сети
- R - Головное устройство
- R2 - Передний левый динамик
- R3 - Передний правый динамик
- R11 - Антенна
- SB19 - Предохранитель 19 в блоке предохранителей В
- SB45 - Предохранитель 45 в блоке предохранителей В
- T1e - Разъём, 1-контактный
- T4am - Разъём 4-контактный
- T4an - Разъём 4-контактный
- T8j - Разъём, 8-контактный
- T8k - Разъём, 8-контактный
- T28 - Разъём, 28-контактный
- T28a - Разъём, 28-контактный
- T73b - Разъём, 73-контактный
- 687 - Точка соединения с массой 1 на центральном тоннеле
- A19 - Соединение (58d) в жгуте проводов комбинации приборов и органов управления
- A219 - Соединение (контакт S) в главном жгуте проводов
- * - до июня 2011 года
- *2 - Размер сечения зависит от комплектации
- *3 - Антенна на крыше
- *4 - цвет провода зависит от комплектации
- *5 - с июня 2011 года
- *6 - постепенное внедрение
- *7 - постепенный отказ от использования

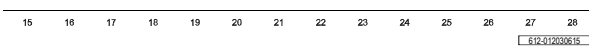
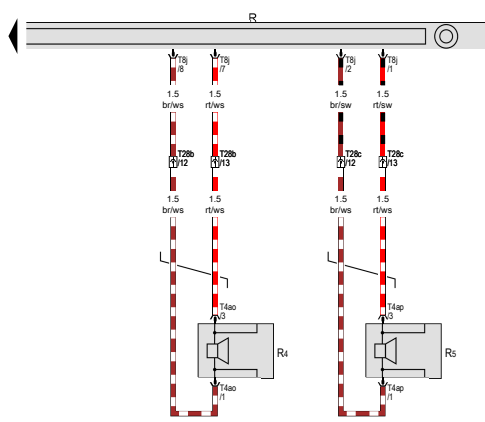
Polo

Электросхема

№ 12 / 3

Головное устройство, Задний левый динамик, Задний правый динамик

- R  - Головное устройство
- R4 - Задний левый динамик
- R5 - Задний правый динамик
- T4ao - Разъём 4-контактный
- T4ap - Разъём 4-контактный
- T8j - Разъём, 8-контактный
- T28b  - Разъём, 28-контактный
- T28c  - Разъём, 28-контактный



- ws=белый
- sw=чёрный
- ro =красный
- br =коричневый
- gn=зелёный
- bl =синий
- gr =серый
- li =лиловый
- vi =лиловый
- ge=жёлтый
- og =оранжевый
- rs =розовый