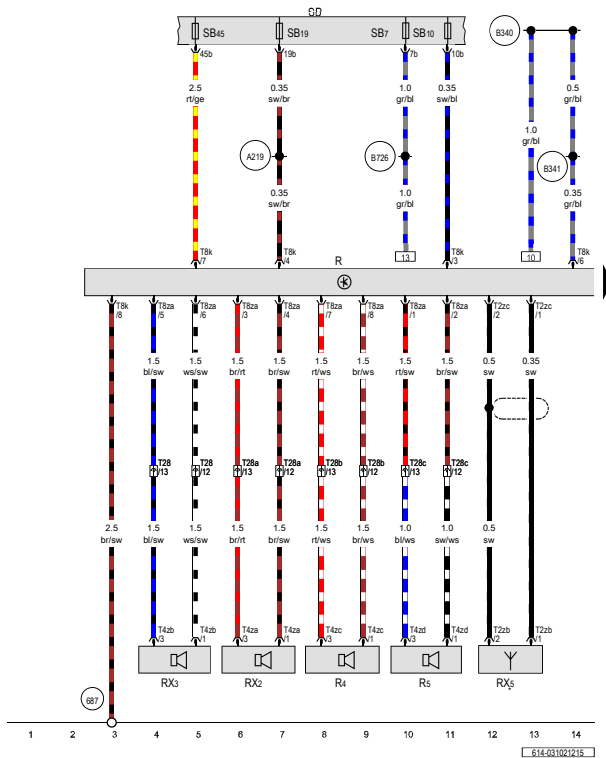


Polo

Электросхема

№ 31 / 2



ws=белый
 sw=чёрный
 ro =красный
 br =коричневый
 gn=зелёный
 bl =синий
 gr=серый
 li =лиловый
 vi =лиловый
 ge=жёлтый
 og =оранжевый
 rs =розовый



Головное устройство, Динамик передней левой двери, Динамик передней правой двери, Задний левый динамик, Антенна на крыше, Задний правый динамик R

- R - Головное устройство
- RX2 - Динамик передней левой двери
- RX3 - Динамик передней правой двери
- R4 - Задний левый динамик, в задней левой двери
- RX5 - Антенна на крыше
- R5 - Задний правый динамик, в задней правой двери
- SB - Блок предохранителей В

- SB7 - Предохранитель 7 в блоке предохранителей В
- SB10 - Предохранитель 10 в блоке предохранителей В
- SB19 - Предохранитель 19 в блоке предохранителей В
- SB45 - Предохранитель 45 в блоке предохранителей В

- T2zb - Разъём, 2-контактный, белый
- T2zc - Разъём, 2-контактный, белый
- T4za - Разъём 4-контактный, чёрный
- T4zb - Разъём 4-контактный, чёрный
- T4zc - Разъём 4-контактный, чёрный
- T4zd - Разъём 4-контактный, чёрный
- T8k - Разъём, 8-контактный, чёрный
- T8za - Разъём, 8-контактный, чёрный
- T28 - Разъём, 28-контактный, чёрный
- T28a - Разъём, 28-контактный, чёрный
- T28b - Разъём, 28-контактный, молочный полупрозрачный серый
- T28c - Разъём, 28-контактный, серый

687 -

Точка соединения с массой
1 на центральном тоннеле





- A219 - Соединение (контакт S) в главном жгуте проводов
- B340 - Соединение 1 (58d) в главном жгуте проводов
- B341 - Соединение 2 (58d) в главном жгуте проводов
- B726 - Плюсовое соединение 2 (58) в главном жгуте проводов
- * - Оснащённый проводкой узел

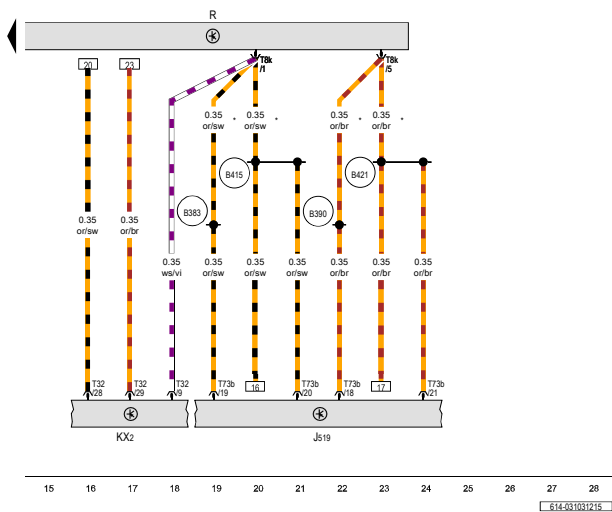
Polo

Электросхема

№ 31 / 3

Головное устройство

- J519 - Блок управления бортовой сети 
- KX2 - Комбинация приборов
- R - Головное устройство 
- T8k - Разъём, 8-контактный, чёрный
- T32 - Разъём, 32-контактный, синий
- T73b - Разъём, 73-контактный, молочный полупрозрачный серый
- V383 - Соединение 1 (шина CAN-привод, провод High) в главном жгуте проводов
- V390 - Соединение 1 (шина CAN-привод, провод Low) в главном жгуте проводов
- V415 - Соединение 1 (шина CAN-Infotainment, провод High) в главном жгуте проводов
- V421 - Соединение 1 (шина CAN-Infotainment, провод Low) в главном жгуте проводов
- * - в зависимости от комплектации



- ws=белый
- sw=чёрный
- ro =красный
- rt =красный
- br =коричневый
- gn=зелёный
- bl =синий
- gr =серый
- li =лиловый
- vi =лиловый
- ge=жёлтый
- og =оранжевый
- rs =розовый