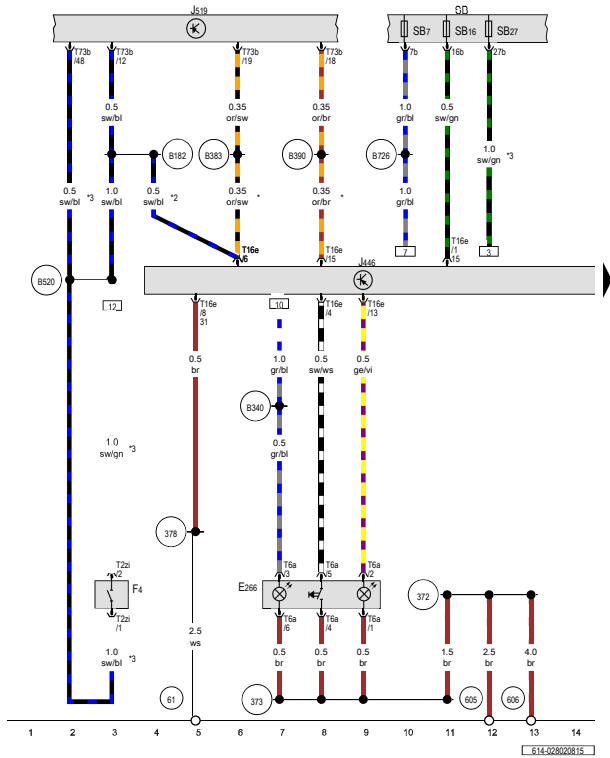


Polo

Электросхема

№ 28 / 2



ws=белый
 sw=чёрный
 ro =красный
 rt =красный
 br =коричневый
 gn=зелёный
 bl =синий
 gr =серый
 li =лиловый
 vi =лиловый
 ge=жёлтый
 or =оранжевый
 rs =розовый



Кнопка парковочного ассистента, Выключатель фонарей заднего хода, Блок управления парковочного ассистента, Блок управления бортовой сети

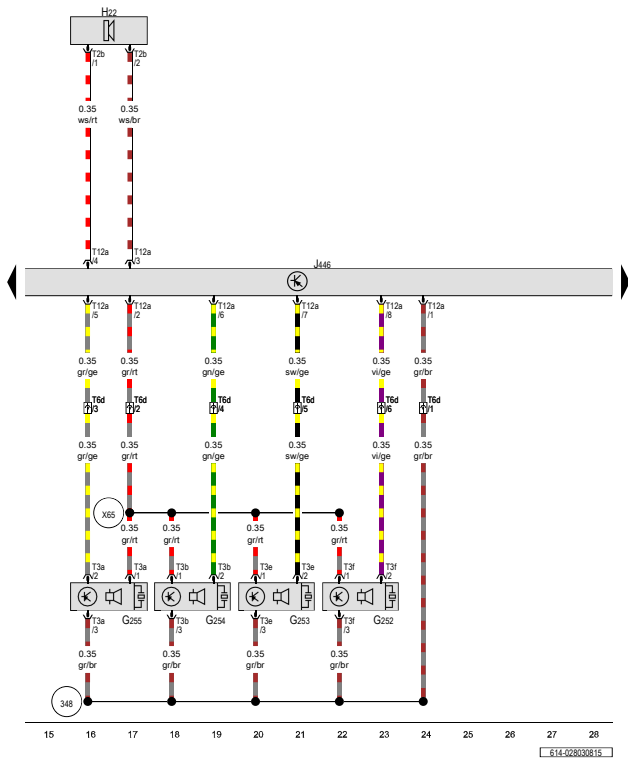
- E266 - Кнопка парковочного ассистента
- F4 - Выключатель фонарей заднего хода
- J446 - Блок управления парковочного ассистента
- J519 - Блок управления бортовой сети
- SB - Блок предохранителей В
- SB7 - Предохранитель 7 в блоке предохранителей В
- SB16 - Предохранитель 16 в блоке предохранителей В
- SB27 - Предохранитель 27 в блоке предохранителей В
- T2zi - Разъём, 2-контактный, чёрный
- T6a - Разъём 6-контактный, коричневый
- T16e - Разъём, 16-контактный, коричневый
- T73b - Разъём, 73-контактный, молочный полупрозрачный серый
- 61 - Точка соединения с массой на левой стойке С
- 372 - Соединение с массой 7 в главном жгуте проводов
- 373 - Соединение с массой 8 в главном жгуте проводов
- 378 - Соединение с массой 13 в главном жгуте проводов
- 605 - Точка соединения с массой на рулевой колонке сверху
- 606 - Точка соединения с массой под центральной консолью вблизи рычага переключения
- V182 - Соединение (фонари заднего хода) в жгуте проводов салона
- V340 - Соединение 1 (58d) в главном жгуте проводов
- V383 - Соединение 1 (шина CAN-привод, провод High) в главном жгуте проводов
- V390 - Соединение 1 (шина CAN-привод, провод Low) в главном жгуте проводов
- B520 -

- Соединение (фонари заднего хода) в главном жгуте проводов
- B726 - Plusовое соединение 2 (58) в главном жгуте проводов
 - * - только для а/м с парковочным ассистентом спереди/сзади
 - *2 - только для а/м с парковочным ассистентом сзади
 - *3 - только для а/м с МКП

Polo

Электросхема

№ 28 / 3



Датчик парковочного ассистента, передний правый, Датчик парковочного ассистента, передний центральный правый, Датчик парковочного ассистента, передний центральный левый, Датчик парковочного ассистента, передний левый, Передний предупреждающий зуммер парковочного ассистента, Блок управления парковочного ассистента

G252 - Датчик парковочного ассистента, передний правый

G253 - Датчик парковочного ассистента, передний центральный правый

G254 - Датчик парковочного ассистента, передний центральный левый

G255 - Датчик парковочного ассистента, передний левый

H22 - Передний предупреждающий зуммер парковочного ассистента

J446 - Блок управления парковочного ассистента

T2b - Разъём, 2-контактный, коричневый

T3a - Разъём, 3-контактный, чёрный

T3b - Разъём, 3-контактный, чёрный

T3e - Разъём, 3-контактный, чёрный

T3f - Разъём, 3-контактный, чёрный

T6d - Разъём 6-контактный, серый

T12a - Разъём, 12-контактный, коричневый

348 - Соединение с массой (парковочного ассистента) в жгуте проводов переднего бампера

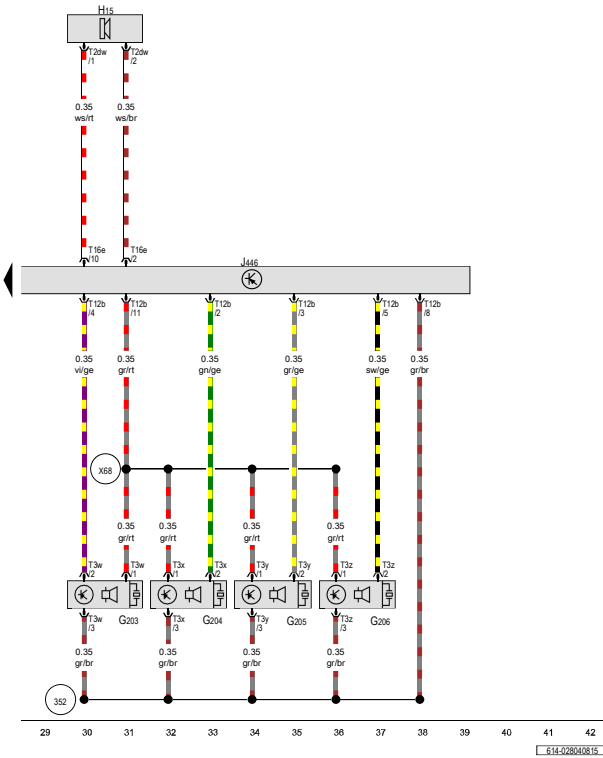
x65 - Соединение (парковочный ассистент) в жгуте проводов переднего бампера

- ws=белый
- sw=чёрный
- ro =красный
- rt =красный
- br =коричневый
- gn=зелёный
- bl =синий
- gr =серый
- li =лиловый
- vi =лиловый
- ge=жёлтый
- or =оранжевый
- rs =розовый

Polo

Электросхема

№ 28 / 4



Задний левый датчик парковочного ассистента, Задний левый центральный датчик парковочного ассистента, Задний правый центральный датчик парковочного ассистента, Задний правый датчик парковочного ассистента, Задний предупреждающий зуммер парковочного ассистента, Блок управления парковочного ассистента

- G203 - Задний левый датчик парковочного ассистента
- G204 - Задний левый центральный датчик парковочного ассистента
- G205 - Задний правый центральный датчик парковочного ассистента
- G206 - Задний правый датчик парковочного ассистента
- H15 - Задний предупреждающий зуммер парковочного ассистента
- J446 - Блок управления парковочного ассистента
- T2dw - Разъём, 2-контактный, чёрный
- T3w - Разъём, 3-контактный, чёрный
- T3x - Разъём, 3-контактный, чёрный
- T3y - Разъём, 3-контактный, чёрный
- T3z - Разъём, 3-контактный, чёрный
- T12b - Разъём, 12-контактный, чёрный
- T16e - Разъём, 16-контактный, коричневый
- 352 - Соединение с массой (парковочного ассистента) в жгуте проводов заднего бампера
- x68 - Соединение (парковочный ассистент) в жгуте проводов заднего бампера

ws=белый
 sw=чёрный
 ro =красный
 rt =красный
 br =коричневый
 gn =зелёный
 bl =синий
 gr =серый
 li =лиловый
 ge=жёлтый
 or=оранжевый
 rs =розовый