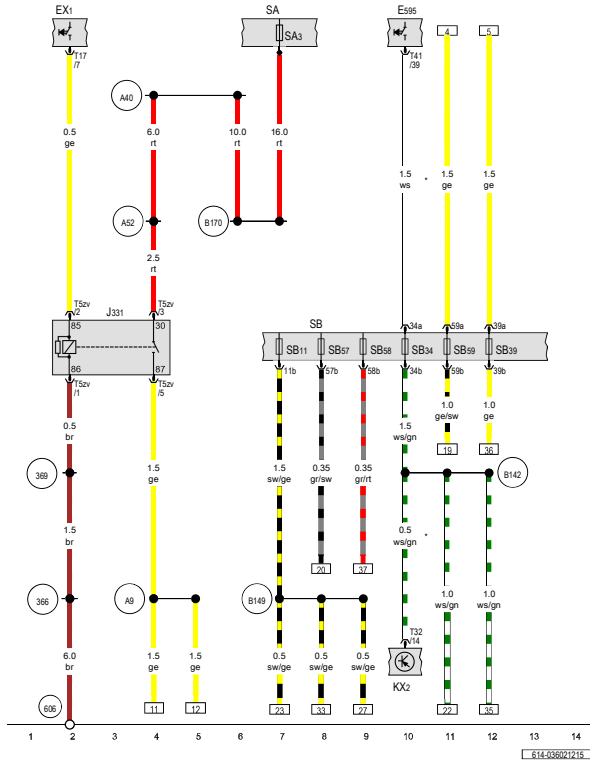


Polo

Электросхема

№ 36 / 2



Поворотный переключатель освещения, Блок подрулевых переключателей, Реле ближнего света, Комбинация приборов

- EX1 - Поворотный переключатель освещения
- E595 - Блок подрулевых переключателей
- J331 - Реле ближнего света
- KX2 - Комбинация приборов
- SA - Блок предохранителей A
- SA3 - Предохранитель 3 в блоке предохранителей A
- SB - Блок предохранителей B
- SB11 - Предохранитель 11 в блоке предохранителей B
- SB34 - Предохранитель 34 в блоке предохранителей B
- SB39 - Предохранитель 39 в блоке предохранителей B
- SB57 - Предохранитель 57 в блоке предохранителей B
- SB58 - Предохранитель 58 в блоке предохранителей B
- SB59 - Предохранитель 59 в блоке предохранителей B
- T5zv - Разъём, 5-контактный, чёрный
- T17 - Разъём, 17-контактный, чёрный
- T32 - Разъём, 32-контактный, синий
- T41 - Разъём, 41-контактный, серый
- 366 - Соединение с массой 1 в главном жгуте проводов
- 369 - Соединение с массой 4 в главном жгуте проводов
- 606 - Точка соединения с массой под центральной консолью вблизи рычага переключения
- A9 - Плюсовое соединение (56b) в жгуте проводов передней панели
- A40 - Плюсовое соединение 1 (30) в жгуте проводов передней панели
- A52 - Плюсовое соединение 2 (30) в жгуте проводов

ws=белый
 sw=чёрный
 ro=красный
 br=коричневый
 gn=зелёный
 bl=синий
 gr=серый
 li=лиловый
 vi=лиловый
 ge=жёлтый
 og=оранжевый
 rs=розовый

- комбинации приборов и органов управления
- V142 - Plusовое соединение 2 (56a) в жгутах проводов салона
- V149 - Plusовое соединение 2 (15a) в жгутах проводов салона
- V170 - Plusовое соединение 2 (30) в жгутах проводов салона
- * - см. актуальную схему электрооборудования для базовой комплектации

Polo

Электросхема

№ 36 / 3

Регулятор корректора фар, Блок управления бортовой сети, Фара спереди слева

E102 - Регулятор корректора фар
 J519 - Блок управления бортовой



сети
 MX1 - Фара спереди слева

M1 - Лампа переднего левого габаритного огня

M5 - Лампа переднего левого указателя поворота

M29 - Лампа левой фары ближнего света

M30 - Лампа левой фары дальнего света

T6aa - Разъём 6-контактный, чёрный

T10I - Разъём, 10-контактный, чёрный

T73b - Разъём, 73-контактный, молочный полупрозрачный серый

V48 - Исполнительный электродвигатель корректора левой фары

131 - Соединение с массой 2 в жгуте проводов моторного отсека

201 - Соединение с массой 5 в жгуте проводов моторного отсека

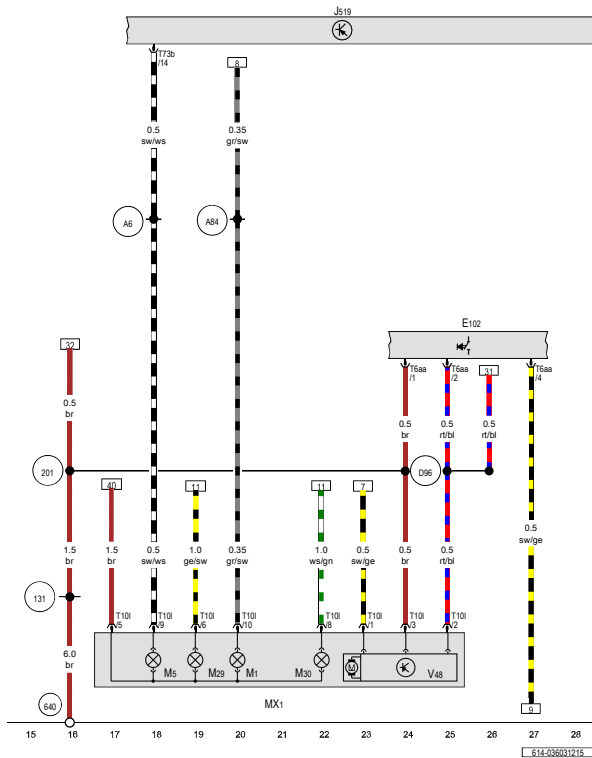
640 - Точка соединения с массой 2 в моторном отсеке слева



A6 - Плюсовое соединение (левый указатель поворота) в жгуте проводов комбинации приборов и органов управления

A84 - Соединение (58L) в жгуте проводов комбинации приборов и органов управления

D96 - Соединение (корректор фар) в жгуте проводов моторного отсека



ws=белый
 sw=чёрный
 ro =красный
 br =коричневый
 gn=зелёный
 bl =синий
 gr =серый
 li =лиловый
 vi =лиловый
 ge=жёлтый
 og =оранжевый
 rs =розовый

Polo

Электросхема

№ 36 / 4

**Блок управления бортовой сети,
Фара спереди справа**

J519 - Блок управления бортовой сети

MX2 - Фара спереди справа

M3 - Лампа переднего правого габаритного огня

M7 - Лампа переднего правого указателя поворота

M31 - Лампа правой фары ближнего света

M32 - Лампа правой фары дальнего света

T10r - Разъём, 10-контактный, чёрный

T73b - Разъём, 73-контактный, молочный полупрозрачный серый

V49 - Исполнительный электродвигатель корректора правой фары

376 - Соединение с массой 11 в главном жгуте проводов

377 - Соединение с массой 12 в главном жгуте проводов

671 - Точка соединения с массой 1 спереди на левом лонжероне

A5 - Плюсоеое соединение (правый указатель поворота) в жгуте проводов комбинации приборов и органов управления

A5 - Плюсоеое соединение (правый указатель поворота) в жгуте проводов комбинации приборов и органов управления

A5 - Плюсоеое соединение (правый указатель поворота) в жгуте проводов комбинации приборов и органов управления

A5 - Плюсоеое соединение (правый указатель поворота) в жгуте проводов комбинации приборов и органов управления

A5 - Плюсоеое соединение (правый указатель поворота) в жгуте проводов комбинации приборов и органов управления

A5 - Плюсоеое соединение (правый указатель поворота) в жгуте проводов комбинации приборов и органов управления

A5 - Плюсоеое соединение (правый указатель поворота) в жгуте проводов комбинации приборов и органов управления

A5 - Плюсоеое соединение (правый указатель поворота) в жгуте проводов комбинации приборов и органов управления

A5 - Плюсоеое соединение (правый указатель поворота) в жгуте проводов комбинации приборов и органов управления

A5 - Плюсоеое соединение (правый указатель поворота) в жгуте проводов комбинации приборов и органов управления

A5 - Плюсоеое соединение (правый указатель поворота) в жгуте проводов комбинации приборов и органов управления

A5 - Плюсоеое соединение (правый указатель поворота) в жгуте проводов комбинации приборов и органов управления

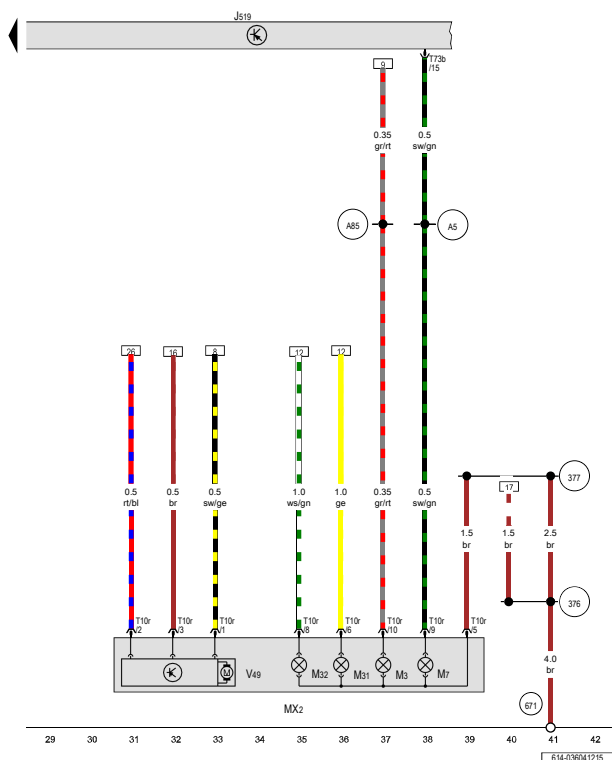
A5 - Плюсоеое соединение (правый указатель поворота) в жгуте проводов комбинации приборов и органов управления

A5 - Плюсоеое соединение (правый указатель поворота) в жгуте проводов комбинации приборов и органов управления

A5 - Плюсоеое соединение (правый указатель поворота) в жгуте проводов комбинации приборов и органов управления

A5 - Плюсоеое соединение (правый указатель поворота) в жгуте проводов комбинации приборов и органов управления

A5 - Плюсоеое соединение (правый указатель поворота) в жгуте проводов комбинации приборов и органов управления



ws=белый
sw=чёрный
ro =красный
rt =красный
br =коричневый
gn=зелёный
bl =синий
gr =серый
li =лиловый
vi =лиловый
ge=жёлтый
og =оранжевый
rs =розовый

